

Приложение № 1
к Порядку составления и утверждения
плана финансово-хозяйственной
деятельности муниципальных бюджетных
и автономных учреждений
Белоярского городского округа

Утверждаю
Директор
(наименование должности уполномоченного лица)
МАОУ «Студенческая СОШ №12»
(наименование органа ГРБС (учреждения)
Н.К. Наймушина
(подпись) (расшифровка подписи)

"25" декабря 2020 г.

План финансово-хозяйственной деятельности
(на 2021 г. и плановый период 2022 и 2023 годов)

от "25 декабря 2020 г. <2>

Орган, осуществляющий
функции и полномочия главного
распорядителя бюджетных средств
Управление образования Администрации Белоярского
городского округа

Учреждение
МАОУ «Студенческая СОШ №12»

Единица измерения: руб.

	Коды
Дата	25.12.2020
по Сводному реестру	
глава по БК	906
по Сводному реестру	
ИНН	6639005483
КПП	668301001*
по ОКЕИ	383

Поступления и выплаты

наименование показателя	Код строки	Код по бюджетной классификации Российской Федерации <3>	Аналитический код <4>	Сумма		
				на 2021 г. текущий финансовый год	на 2022 г. первый год планового периода	на 2023 г. второй год планового периода
1	2	3	4	5	6	7
Остаток средств на начало текущего финансового года <5>	1	x	x			
Остаток средств на конец текущего финансового года <5>	2	x	x			
Доходы, всего:	1000			30 069 900,00	31 243 550,00	32 237 900,00
в том числе:						
доходы от собственности, всего	1100	120				
в том числе:	1110					
.....						
доходы от оказания услуг, работ, компенсации затрат учреждений, всего	1200	130		29 469 900,00	31 243 550,00	32 237 900,00
в том числе:						
субсидии на финансовое обеспечение выполнения муниципального задания за счет средств бюджета Белоярского городского округа	1210	130		28 344 900,00	30 118 550,00	31 112 900,00
платные услуги	1220	130		1 125 000,00	1 125 000,00	1 125 000,00
.....						
доходы от штрафов, пеней, иных сумм принудительного изъятия, всего	1300	140				
в том числе:	1310	140				
безвозмездные денежные поступления, всего	1400	150				
в том числе:	1410	150		600 000,00	0,00	0,00
целевые субсидии						
субсидии на осуществление	1420	150				
.....						
прочие доходы всего	1500	180				
в том числе:						
.....						
доходы от операций с активами, всего	1900					
в том числе:						
.....						
прочие поступления, всего <6>	1980	x				
из них:						
увеличение остатков денежных средств за счет возврата дебиторской задолженности прошлых лет	1981	510				
.....						
Расходы, всего	2000	x		30 069 900,00	31 243 550,00	32 237 900,00
в том числе:						
на выплаты персоналу, всего	2100	x		24 687 335,00	25 492 650,00	26 593 720,00
в том числе:						
оплата труда	2110	111		18 999 307,00	19 628 317,00	20 476 317,00
прочие выплаты персоналу, в том числе компенсационного характера	2120	112		345,00		
иные выплаты, за исключением фонда оплаты труда учреждения, для выполнения отдельных полномочий	2130	113				
взносы по обязательному социальному страхованию на выплаты по оплате труда работников и иные выплаты работникам учреждений, всего	2140	119		5 687 683,00	5 864 333,00	6 117 403,00
в том числе:						
на выплаты по оплате труда	2141	119		5 687 683,00	5 864 333,00	6 117 403,00
на иные выплаты работникам	2142	119				

страховые взносы на обязательное социальное страхование в части выплат персоналу, подлежащих обложению страховыми взносами	2170	139				
в том числе: на оплату труда стажеров	2171	139				
на иные выплаты гражданским лицам (денежное содержание)	2172	139				
социальные и иные выплаты населению, всего	2200	300				
в том числе: социальные выплаты гражданам, кроме публичных нормативных социальных выплат	2210	320				
из них: пособия, компенсации и иные социальные выплаты гражданам, кроме публичных нормативных обязательств	2211	321				
выплата стипендий, осуществление иных расходов на социальную поддержку обучающихся за счет средств стипендиального фонда	2220	340				
на премирование физических лиц за достижения в области культуры, искусства, образования, науки и техники, а также на предоставление грантов с целью поддержки проектов в области науки, культуры и искусства	2230	350				
иные выплаты населению	2240	360				
уплата налогов, сборов и иных платежей, всего	2300	850				
из них: налог на имущество организаций и земельный налог	2310	851				
иные налоги (включаемые в состав расходов) в бюджеты бюджетной системы Российской Федерации, а также государственная пошлина	2320	852				
уплата штрафов (в том числе административных), пеней, иных платежей	2330	853				
прочие выплаты (кроме выплат на закупку товаров, работ, услуг)	2500	x				
исполнение судебных актов Российской Федерации и мировых соглашений по возмещению вреда, причиненного в результате деятельности учреждения	2520	831				
<u>расходы на закупку товаров, работ, услуг, всего <7></u>	2600	240	5 382 565,00	5 750 900,00	5 644 180,00	
в том числе: закупку товаров, работ, услуг в целях капитального ремонта муниципального имущества	2610	243				
прочую закупку товаров, работ и услуг	2620	244	4 066 445,00	4 076 620,00	3 969 900,00	
прочую закупку товаров, работ и услуг	2620	247	1 316 120,00	1 674 280,00	1 674 280,00	
капитальные вложения в объекты муниципальной собственности, всего	2650	400				
в том числе: приобретение объектов недвижимого имущества муниципальными учреждениями	2651	406				
строительство (реконструкция) объектов недвижимого имущества муниципальными учреждениями	2652	407				

Выплаты, уменьшающие доход, всего <8>	3000	100				
в том числе:						
налог на прибыль <8>	3010					
налог на добавленную стоимость <8>	3020					
прочие налоги, уменьшающие доход <8>	3030					
Прочие выплаты, всего <9>	4000	x				
из них:						
возврат в бюджет средств субсидии	4010	610				

Сведения по выплатам на закупки товаров, работ, услуг							
№ п/п	Наименование показателя	Коды строк	Год начала закупки	Код по бюджетной классификации Российской Федерации <11>	Сумма		
					на 2021 г. (текущий финансовый год)	на 2022 г. (первый год планового периода)	на 2023 г. (второй год планового периода)
1	2	3	4	5	6	7	8
1	Выплаты на закупку товаров, работ, услуг, всего <12>	26000	x		5 382 565,00	5 750 900,00	5 644 180,00
1.1.	в том числе: по контрактам (договорам), заключенным до начала текущего финансового года без применения норм Федерального закона от 5 апреля 2013 г. N 44-ФЗ "О контрактной системе в сфере закупок товаров, работ, услуг для обеспечения государственных и муниципальных нужд" (далее - Федеральный закон N 44-ФЗ) и Федерального закона от 18 июля 2011 г. N 223-ФЗ "О закупках товаров, работ, услуг отдельными видами юридических лиц" (далее - Федеральный закон N 223-ФЗ) <13>	26100	x				
1.2.	по контрактам (договорам), планируемыми к заключению в соответствующем финансовом году без применения норм Федерального закона N 44-ФЗ и Федерального закона N 223-ФЗ <13>	26200	x				
1.3.	по контрактам (договорам), заключенным до начала текущего финансового года с учетом требований Федерального закона N 44-ФЗ и Федерального закона N 223-ФЗ <14>	26300	x				
1.3.1	в том числе: в соответствии с Федеральным законом N 44-ФЗ	26310	x				
	из них <11>:	26310.1					
1.3.2	в соответствии с Федеральным законом N 223-ФЗ	26320	x				
1.4.	по контрактам (договорам), планиваемыми к заключению в соответствующем финансовом году с учетом требований Федерального закона N 44-ФЗ и Федерального закона N 223-ФЗ <14>	26400	x		5 382 565,00	5 750 900,00	5 644 180,00
1.4.1	в том числе: за счет субсидий, предоставляемых на финансовое обеспечение выполнения муниципального задания	26410	x		3 814 855,00	4 783 190,00	4 676 470,00
1.4.1.1.	в том числе: в соответствии с Федеральным законом N 44-ФЗ	26411	x				
1.4.1.2.	в соответствии с Федеральным законом N 223-ФЗ <15>	26412	x		3 814 855,00	4 783 190,00	4 676 470,00
1.4.2.	за счет субсидий, предоставляемых в соответствии с абзацем вторым пункта 1 статьи 78.1 Бюджетного кодекса Российской Федерации	26420	x		600 000,00	0,00	0,00
1.4.2.1	в том числе: в соответствии с Федеральным законом N 44-ФЗ	26421	x				
	из них <11>:	26421.1	x				
1.4.2.2.	в соответствии с Федеральным законом N 223-ФЗ <15>	26422	x		600 000,00	0,00	0,00
1.4.3.	за счет субсидий, предоставляемых на осуществление капитальных вложений <16>	26430	x				
	из них <11>:	26430.1	x				
1.4.4.	за счет средств обязательного медицинского страхования	26440	x				
1.4.4.1.	в том числе: в соответствии с Федеральным законом N 44-ФЗ	26441	x				
1.4.4.2.	в соответствии с Федеральным законом N 223-ФЗ <15>	26442	x				
1.4.5.	за счет прочих источников финансового обеспечения	26450	x		967 710,00	967 710,00	967 710,00
1.4.5.1.	в том числе: в соответствии с Федеральным законом N 44-ФЗ	26451	x				
	из них <11>:	26451.1	x				
1.4.5.2.	в соответствии с Федеральным законом N 223-ФЗ	26452	x		967 710,00	967 710,00	967 710,00
2.	Итого по контрактам, планиваемым к заключению в соответствующем финансовом году в соответствии с Федеральным законом N 44-ФЗ, по соответствующему году закупки <17>	26500	x				
	в том числе по году начала закупки:	26510					
3.	Итого по договорам, планиваемым к заключению в соответствующем финансовом году в соответствии с Федеральным законом N 223-ФЗ, по соответствующему году закупки	26600	x		5 382 565,00	5 750 900,00	5 644 180,00
	в том числе по году начала закупки:	26610			5 382 565,00	5 750 900,00	5 644 180,00

2021 год

Показатели по поступлениям и выплатам МАОУ "Студенческая средняя общеобразовательная школа № 12"

свод

Наименование показателя	Код по КОСГУ	Вид расхода в	Всего	Бюджетные субсидии		Прочие доходы и расходы		
				Всего	на выпол. мун. задания	на иные цели	Всего	доходы и расходы
1	2		3	4	5	6	7	8
Планируемый остаток средств на начало планируемого года								
Поступления, всего			30 069 900,00	28 944 900,00	28 344 900,00	600 000,00	1 125 000,00	1 125 000,00
в том числе :			0,00	0,00			0,00	
Субсидии на выполнение муниципального задания	130		28 344 900,00	28 344 900,00	28 344 900,00		0,00	
Субсидии на иные цели, всего	180		600 000,00	600 000,00		600 000,00	0,00	
в т.ч. 1) На текущий и капитальный ремонт	180		600 000,00	600 000,00		600 000,00	0,00	
2) На реализацию целевых программ	180		600 000,00	600 000,00		600 000,00	0,00	
3) На на расходы за счет целевых средств	130		0,00	0,00			0,00	
Поступления от прочих доходов, всего			1 125 000,00	0,00			1 125 000,00	1 125 000,00
в том числе : 1) От платных услуг	130		1 125 000,00	0,00			1 125 000,00	1 125 000,00
2) От безвозмездных перечислений	180							
Планируемый остаток средств на конец планируемого периода								
Выплаты, всего			30 069 900,00	28 944 900,00	28 344 900,00	600 000,00	1 125 000,00	1 125 000,00
в том числе :			0,00	0,00			0,00	
Оплата труда и начисления на выплаты по оплате труда		110	24 687 335,00	24 530 045,00	24 530 045,00		157 290,00	157 290,00
из них :			0,00	0,00			0,00	
Заработная плата	211	111	18 833 307,00	18 712 500,00	18 712 500,00		120 807,00	120 807,00
Оплата периода нетрудоспособности первые три дня болезни	266	111	166 000,00	166 000,00	166 000,00		0,00	
Прочие выплаты	266	112	345,00	345,00	345,00		0,00	
Начисления на выплаты по оплате труда	213	119	5 687 683,00	5 651 200,00	5 651 200,00		36 483,00	36 483,00
Оплата работ, услуг, всего		240	5 382 565,00	4 414 855,00	3 814 855,00	600 000,00	967 710,00	967 710,00
из них :			0,00	0,00			0,00	
Услуги связи	221	244	86 400,00	86 400,00	86 400,00		0,00	
Транспортные услуги	222	244	0,00	0,00			0,00	
Коммунальные услуги	223	244	112 800,00	112 800,00	112 800,00		0,00	
Коммунальные услуги (энергетические ресурсы)	223	247	1 316 120,00	1 316 120,00	1 316 120,00		0,00	
Работы, услуги по содержанию имущества	225	243	0,00	0,00			0,00	
Работы, услуги по содержанию имущества	225	244	939 039,80	939 039,80	403 820,00	535 219,80	0,00	0,00
Прочие работы, услуги	226	244	476 000,00	476 000,00	476 000,00		0,00	
Страхование	227	244	5 000,00	5 000,00	5 000,00		0,00	
Услуги, работы для целей капитальных вложений	228	244	0,00	0,00			0,00	
Социальное обеспечение, всего	260		0,00	0,00			0,00	
из них :			0,00	0,00			0,00	
Прочие расходы	290	853	0,00	0,00			0,00	
Прочие расходы	290	852	0,00	0,00			0,00	
Прочие расходы	296	244	0,00	0,00			0,00	
Поступление нефинансовых активов, всего	300	240	2 447 205,20	1 479 495,20	1 414 715,00	64 780,20	967 710,00	967 710,00
из них :			0,00	0,00			0,00	
Увеличение стоимости основных средств	310	244	763 135,20	763 135,20	698 355,00	64 780,20	0,00	0,00
Увеличение стоимости лекарственных препаратов и материалов, применяемых в медицинских целях	341	244	5 000,00	5 000,00	5 000,00		0,00	
Увеличение стоимости продуктов питания	342	244	956 310,00	0,00			956 310,00	956 310,00
Увеличение стоимости горюче-смазочных материалов	343	244	525 460,00	525 460,00	525 460,00		0,00	
Увеличение стоимости строительных материалов	344	244	0,00	0,00			0,00	
Увеличение стоимости мягкого инвентаря	345	244	0,00	0,00			0,00	
Увеличение стоимости прочих оборотных запасов (материалов)	346	244	197 300,00	185 900,00	185 900,00		11 400,00	11 400,00
Увеличение стоимости прочих материальных запасов однократного применения	349	244	0,00	0,00			0,00	
Увеличение стоимости неисключительных прав на результаты интеллектуальной стоимости с определенным сроком	352	244	0,00	0,00			0,00	

Руководитель муниципального бюджетного учреждения

(подпись)

Н.К. Наймушина

Главный бухгалтер муниципального бюджетного учреждения

(подпись)


Э.Р. Ниязова

Ответственный исполнитель

(подпись)

Ниязова Э.Р.

(расшифровка подписи)



Показатели по поступлениям и выплатам МАОУ "Студенческая средняя общеобразовательная школа №12"
(субсидии из средств бюджета)

Наименование показателя	Вид расходов	Код по КОСГУ	Субсидия на выполнение муниципального задания					
			Всего	в том числе по подр., ЦС, ВР				
				0702 0920010042 4.2.1	0702 0920045310 4.2.2	0702 0920045320 4.2.3	0707 0930055600 4.5.1	0707 0930045600 4.5.2
1	2	3	4	5	6	7	8	
Поступления, всего			28 344 900,00	10 059 900,00	17 427 900,00	857 100,00	0,00	0,00
в том числе :			0,00					
Субсидии на выполнение муниципального задания		130	28 344 900,00	10 059 900,00	17 427 900,00	857 100,00	0,00	0,00
Планируемый остаток средств на конец планируемого периода		130	0,00					
Выплаты, всего			28 344 900,00	10 059 900,00	17 427 900,00	857 100,00	0,00	0,00
в том числе :			0,00					
Оплата труда и начисления на выплаты по оплате труда	110		24 530 045,00	7 102 145,00	17 427 900,00		0,00	0,00
из них :	111	211	18 712 500,00	5 431 500,00	13 281 000,00			
Оплата периода нетрудоспособности за первые три дня болезни	111	266	166 000,00	30 000,00	136 000,00			
Прочие выплаты	112	266	345,00	345,00				
Начисления на выплаты по оплате труда	119	213	5 651 200,00	1 640 300,00	4 010 900,00			
Оплата работ, услуг всего	240		3 814 855,00	2 957 755,00		857 100,00	0,00	0,00
Услуги связи	244	221	86 400,00	14 400,00		72 000,00		
Транспортные услуги	244	222	0,00					
Коммунальные услуги	244	223	112 800,00	112 800,00				
Коммунальные услуги (энергетические ресурсы)	247	223	1 316 120,00	1 316 120,00				
Арендная плата за пользование имуществом		224	0,00					
Работы, услуги по содержанию имущества	244	225	403 820,00	403 820,00				
Прочие работы, услуги	244	226	476 000,00	425 300,00		50 700,00		
страхование	244	227	5 000,00	5 000,00				
Итого прочие работы, услуги		226	0,00					
Социальное обеспечение, всего		260	0,00					
из них :			0,00					
Пособия по социальной помощи населению		262	0,00					
Прочие расходы	852	290	0,00					
Прочие расходы	244	296	0,00					
Итого прочие расходы		290	0,00					
Поступление нефинансовых активов, всего	20	300	1 414 715,00	680 315,00	0,00	734 400,00	0,00	0,00
из них :								
Увеличение стоимости основных средств	244	310	698 355,00	38 355,00		660 000,00		
препаратов и материалов, применяемых в медицинских целях	244	341	5 000,00	5 000,00				
Увеличение стоимости горюче-смазочных материалов	244	343	525 460,00	525 460,00				
Увеличение стоимости строительных материалов	244	344	0,00					
Увеличение стоимости мягкого инвентаря	244	345	0,00					
Увеличение стоимости прочих оборотных запасов (материалов)	244	346	185 900,00	111 500,00		74 400,00		
Увеличение стоимости прочих материальных запасов однократного применения	244	349	0,00					
Увеличение стоимости неисключительных прав на результаты интеллектуальной собственности с определенным сроком использования"	244	352	0,00					

Руководитель муниципального бюджетного учреждения

Н.К. Наймушина

Главный бухгалтер муниципального бюджетного учреждения

Э.Р. Ниязова

Ответственный исполнитель

гл. бухгалтер

Э.Р.Ниязова
(расшифровка подписи)




Таблица 3.2.

Показатели по поступлениям и выплатам учреждения (субсидии на иные цели)

Наименование показателя	Вид расходов	Код по КОСГУ	Итого	Субсидии на текущий и капитальный ремонт		Субсидии на реализацию целевых программ				Субсидии за счет целевых средств			
				Всего	в т.ч. по подп. ДС.ВР 0702 0940010046 5.2.1	Всего	0702 0920045400 5.2.2	8	9	10	11	Всего	в том числе по подп. ДС.ВР
1		2	4	5	6	7	8	9	10	11	13		
Поступления, всего			600000	600000	600000	0	0	0	0	0	0		
в том числе :			0	0	0	0	0	0	0	0	0		
Субсидии на иные цели, всего		180	600000	600000	600000	0	0	0	0	0	0		
в т.ч. 1.1 На текущий и капитальный ремонт		180	600000	600000	600000	0	0	0	0	0	0		
2. На реализацию целевых программ, всего		180	0	0	0	0	0	0	0	0	0		
3. На расходы за счет целевых средств, всего		130	0	0	0	0	0	0	0	0	0		
Планируемый остаток средств на конец планируемого периода			0	0	0	0	0	0	0	0	0		
Выплаты, всего			600000	600000	600000	0	0	0	0	0	0		
в том числе :			0	0	0	0	0	0	0	0	0		
Оплата труда и начисления на выплаты по оплате труда		210	0	0	0	0	0	0	0	0	0		
из них :			0	0	0	0	0	0	0	0	0		
Заработная плата		211	0	0	0	0	0	0	0	0	0		
Прочие выплаты		212	0	0	0	0	0	0	0	0	0		
Начисления на выплаты по оплате труда		213	0	0	0	0	0	0	0	0	0		
Оплата работ, услуг, всего		220	535219,8	535219,8	535219,8	0	0	0	0	0	0		
из них :			0	0	0	0	0	0	0	0	0		
Услуги связи		221	0	0	0	0	0	0	0	0	0		
Транспортные услуги		222	0	0	0	0	0	0	0	0	0		
Коммунальные услуги		223	0	0	0	0	0	0	0	0	0		
Работы, услуги по содержанию имущества		243	0	0	0	0	0	0	0	0	0		
Работы, услуги по содержанию имущества		244	535219,8	535219,8	535219,8	0	0	0	0	0	0		
Прочие работы, услуги		244	0	0	0	0	0	0	0	0	0		
Услуги, работы для целей капитальных вложений		244	0	0	0	0	0	0	0	0	0		
из них :			0	0	0	0	0	0	0	0	0		
тосоция по социальной помощи населению		262	0	0	0	0	0	0	0	0	0		
Прочие расходы		290	0	0	0	0	0	0	0	0	0		
Поступление нефинансовых активов, всего		300	64780,2	64780,2	64780,2	0	0	0	0	0	0		
из них :			0	0	0	0	0	0	0	0	0		
Увеличение стоимости основных средств		244	64780,2	64780,2	64780,2	0	0	0	0	0	0		
Увеличение стоимости прочей движимой и недвижимой собственности		244	0	0	0	0	0	0	0	0	0		

Руководитель муниципального бюджетного учреждения
Н.К. Наймушина

Главный бухгалтер муниципальной бюджетного учреждения
Э.Р. Низова

Ответственный исполнитель

Э.Р. Низова

(должность)

(расшифровка подписи)




МАОУ "Студенческая СОШ № 12"
Показатели по поступлениям и выплатам учреждения (прочие доходы и расходы)

Наименование показателя	КОС ГУ	Вид расх одов	Прочие доходы и расходы					
			Всего	в т.ч. по подр., ЦС, ВР				
				2.0.0	2.1.2	2.2.1	2.2.2	0707 0430010732
1	2	3	4	5	6	7	8	
Планируемый остаток средств на начало планируемого года			0,00					
Поступления, всего			1 125 000,00	648 000,00	45 000,00	432 000,00	0,00	
в том числе :			0,00					
Поступления от прочих доходов, всего								
в том числе : 1) От платных услуг	130		1 125 000,00	648 000,00	45 000,00	432 000,00	0,00	
2) От безвозмездных перечислений	180							
Планируемый остаток средств на конец планируемого периода			0,00					
Выплаты, всего			1 125 000,00	0,00	648 000,00	45 000,00	432 000,00	0,00
в том числе :			0,00					
Оплата труда и начисления на выплаты по оплате труда	210		157 290,00			33 600,00	123 690,00	0,00
из них :			0,00					
Заработная плата	211	111	120 807,00			25 807,00	95 000,00	
Прочие выплаты	212							
Начисления на выплаты по оплате труда	213	119	36 483,00			7 793,00	28 690,00	
Оплата работ, услуг, всего	220		0,00			0,00	0,00	0,00
из них :			0,00					
Услуги связи	221							
Транспортные услуги	222		0,00					
Коммунальные услуги	223		0,00					
Арендная плата за пользование имуществом	224		0,00					
Работы, услуги по содержанию имущества	225	244	0,00					
Прочие работы, услуги	226	244	0,00					
Социальное обеспечение, всего	260		0,00					
из них :			0,00					
Пособия по социальной помощи населению	262							
Прочие расходы	290	853						
Поступление нефинансовых активов, всего	300		967 710,00	0,00	648 000,00	11 400,00	308 310,00	0,00
из них :								
Увеличение стоимости основных средств	310	244	0,00					
Увеличение стоимости продуктов питания	342	244	956 310,00		648 000,00		308 310,00	
Увеличение стоимости прочих оборотных запасов (материалов)	346	244	11 400,00			11 400,00		

Руководитель муниципального

Главный бухгалтер муниципального
бюджетного учреждения

Ответственный исполнитель



(подпись)

Н.К. Наймушина

Э.Р. Ниязова

Э.Р.Ниязова
(расшифровка подписи)

2022 год

Показатели по поступлениям и выплатам МАОУ "Студенческая средняя общеобразовательная школа № 12"

свод

Наименование показателя	Код по КОСГУ	У	Всего	Бюджетные субсидии			Прочие доходы и расходы	
				Всего	на выпол. мун. задания	на иные цели	Всего	доходы и расходы
1	2		3	4	5	6	7	8
Планируемый остаток средств на начало планируемого года								
Поступления, всего			31 243 550,00	30 118 550,00	30 118 550,00	0,00	1 125 000,00	1 125 000,00
в том числе :			0,00	0,00			0,00	
Субсидии на выполнение муниципального задания	130		30 118 550,00	30 118 550,00	30 118 550,00		0,00	
Субсидии на иные цели, всего	180		0,00	0,00			0,00	
в т.ч. 1) На текущий и капитальный ремонт	180		0,00	0,00			0,00	
2) На реализацию целевых программ	180		0,00	0,00			0,00	
3) На на расходы за счет целевых средств	130		0,00	0,00			0,00	
Поступления от прочих доходов, всего			1 125 000,00	0,00			1 125 000,00	1 125 000,00
в том числе : 1) От платных услуг	130		1 125 000,00	0,00			1 125 000,00	1 125 000,00
2) От безвозмездных перечислений	180							
Планируемый остаток средств на конец планируемого периода								
Выплаты, всего			31 243 550,00	30 118 550,00	30 118 550,00	0,00	1 125 000,00	1 125 000,00
в том числе :			0,00	0,00			0,00	
Оплата труда и начисления на выплаты по оплате труда	210		25 492 650,00	25 335 360,00	25 335 360,00		157 290,00	157 290,00
из них :			0,00	0,00			0,00	
Заработная плата	211	111	19 418 317,00	19 297 510,00	19 297 510,00		120 807,00	120 807,00
Оплата периода нетрудоспособности первые три дня болезни	266	111	210 000,00	210 000,00	210 000,00		0,00	
Прочие выплаты	266	112	0,00	0,00			0,00	
Начисления на выплаты по оплате труда	213	119	5 864 333,00	5 827 850,00	5 827 850,00		36 483,00	36 483,00
Оплата работ, услуг, всего	220		3 205 700,00	3 205 700,00	3 205 700,00	0,00	0,00	0,00
из них :			0,00	0,00			0,00	
Услуги связи	221	244	98 800,00	98 800,00	98 800,00		0,00	
Транспортные услуги	222	244	0,00	0,00			0,00	
Коммунальные услуги	223	244	115 120,00	115 120,00	115 120,00		0,00	
Коммунальные услуги (энергетические ресурсы)	223	244	1 674 280,00	1 674 280,00	1 674 280,00		0,00	
Работы, услуги по содержанию имущества	225	243	0,00	0,00			0,00	
Работы, услуги по содержанию имущества	225	244	820 000,00	820 000,00	820 000,00		0,00	
Прочие работы, услуги	226	244	492 500,00	492 500,00	492 500,00		0,00	0,00
Страхование	227	244	5 000,00	5 000,00	5 000,00		0,00	
Услуги, работы для целей капитальных вложений	228	244	0,00	0,00			0,00	
Социальное обеспечение, всего	260		0,00	0,00			0,00	
из них :			0,00	0,00			0,00	
Прочие расходы	290	853	0,00	0,00			0,00	
Прочие расходы	290	852	0,00	0,00			0,00	
Прочие расходы	296	244	0,00	0,00			0,00	
Поступление нефинансовых активов, всего	300		2 545 200,00	1 577 490,00	1 577 490,00	0,00	967 710,00	967 710,00
из них :			0,00	0,00			0,00	
Увеличение стоимости основных средств	310	244	753 390,00	753 390,00	753 390,00		0,00	0,00
Увеличение стоимости лекарственных препаратов и материалов, применяемых в медицинских целях	341	244	5 500,00	5 500,00	5 500,00		0,00	
Увеличение стоимости продуктов питания	342	244	956 310,00	0,00			956 310,00	956 310,00
Увеличение стоимости горюче-смазочных материалов	343	244	570 000,00	570 000,00	570 000,00		0,00	
Увеличение стоимости строительных материалов	344	244	0,00	0,00			0,00	
Увеличение стоимости мягкого инвентаря	345	244	0,00	0,00			0,00	
Увеличение стоимости прочих оборотных запасов (материалов)	346	244	260 000,00	248 600,00	248 600,00		11 400,00	11 400,00
Увеличение стоимости прочих материальных запасов однократного применения	349	244	0,00	0,00			0,00	
Увеличение стоимости неисключительных прав на результаты интеллектуальной собственности с определенным сроком	352	244	0,00	0,00			0,00	

Руководитель муниципального бюджетного учреждения

Н.К. Наймушина
(подпись)

Н.К. Наймушина

Главный бухгалтер муниципального бюджетного учреждения

Э.Р. Ниязова
(подпись)

Э.Р. Ниязова

Ответственный исполнитель

Гл. бух.
(должность)

Ниязова Э.Р.
(подпись)

Ниязова Э.Р.
(расшифровка подписи)



Показатели по поступлениям и выплатам МАОУ "Студенческая средняя общеобразовательная школа №12"
(субсидии из средств бюджета)

Наименование показателя	Вид расходов	Код по КОСГУ	Субсидия на выполнение муниципального задания						
			Всего	в том числе по подр., ЦС, ВР					
				0702 0920010042 4.2.1	0702 0920045310 4.2.2	0702 0920045320 4.2.3	0707 0930055600 4.5.1	0707 0930045600 4.5.2	
1	2	3	4	5	6	7	8	9	
Поступления, всего			30118550	11100400	18125050	893100	0	0	0
в том числе :			0						
Субсидии на выполнение муниципального задания		130	30118550	11100400	18125050	893100	0	0	0
Планируемый остаток средств на конец планируемого периода		130	0						
Выплаты, всего			30118550	11100400	18125050	893100	0	0	0
в том числе :			0						
Оплата труда и начисления на выплаты по оплате труда		210	25335360	7210310	18125050		0	0	0
из них :		111	211	19297510	5507150	13790360			
Оплата периода нетрудоспособности первые три дня болезни		111	266	210000	40000	170000			
Прочие выплаты		112	266	0					
Начисления на выплаты по оплате труда		119	213	5827850	1663160	4164690			
Оплата работ, услуг всего			220	3205700	3076200	129500	0	0	
Услуги связи		244	221	98800	21800	77000			
Транспортные услуги		244	222	0					
Коммунальные услуги		244	223	115120	115120				
Коммунальные услуги (энергетические ресурсы)		247	223	1674280	1674280				
Арендная плата за пользование имуществом			224	0					
Работы, услуги по содержанию имущества		244	225	820000	820000				
Прочие работы, услуги		244	226	492500	440000	52500			
страхование		244	227	5000	5000				
Итого прочие работы, услуги			226	0					
Социальное обеспечение, всего			260	0					
из них :				0					
Пособия по социальной помощи населению			262	0					
Прочие расходы		852	290	0					
Прочие расходы		244	296	0					
Итого прочие расходы			290	0					
Поступление нефинансовых активов, всего		300	1577490	813890	0	763600	0	0	0
из них :									
Увеличение стоимости основных средств		244	310	753390	123390	630000			
препаратов и материалов, применяемых в медицинских целях		244	341	5500	5500				
Увеличение стоимости горюче-смазочных материалов		244	343	570000	570000				
Увеличение стоимости строительных материалов		244	344	0	0				
Увеличение стоимости мягкого инвентаря		244	345	0					
Увеличение стоимости прочих оборотных запасов (материалов)		244	346	248600	115000	133600			
Увеличение стоимости прочих материальных запасов однократного применения		244	349	0	0	0			
Увеличение стоимости неисключительных прав на результаты интеллектуальной собственности с определенным сроком использования"		244	352	0					

Руководитель муниципального бюджетного учреждения

Н.К. Наймушина

Главный бухгалтер муниципального бюджетного учреждения

Э.Р. Ниязова

Ответственный исполнитель

Гл. бухгалтер (подпись)

Э.Р.Ниязова
(расшифровка подписи)




Таблица 3.2.


Показатели по поступлениям и выплатам учреждения (субсидии на иные цели)

Наименование показателя	Вид расходов	Код по КОСГУ	Итого	Субсидии на текущий и капитальный ремонт в т.ч. по подпр. ЦС, ВР		Субсидии на реализацию целевых программ в том числе по подпр. ЦС, ВР			Субсидии за счет целевых средств в том числе по подпр. ЦС, ВР		
				Всего	0702 0440010734 5.2.1	0702 0920045400 5.2.2	Всего	8	9	10	11
Поступления, всего		2	4	5	6	7	8	9	10	11	13
в том числе :											
Субсидии на иные цели, всего		180	0	0	0	0	0	0	0	0	0
в т.ч. 1.1 На текущий и капитальный ремонт		180	0	0	0	0	0	0	0	0	0
2. На реализацию целевых программ, всего		180	0	0	0	0	0	0	0	0	0
3. На расходы за счет целевых средств, всего		130	0	0	0	0	0	0	0	0	0
Планируемый остаток средств на конец планируемого периода			0	0	0	0	0	0	0	0	0
Выплаты, всего			0	0	0	0	0	0	0	0	0
в том числе :											
Оплата труда и начисления на выплаты по оплате труда		210	0	0	0	0	0	0	0	0	0
из них :											
Зарботная плата		211	0	0	0	0	0	0	0	0	0
Прочие выплаты		212	0	0	0	0	0	0	0	0	0
Начисления на выплаты по оплате труда		213	0	0	0	0	0	0	0	0	0
Оплата работ, услуг, всего		220	0	0	0	0	0	0	0	0	0
из них :											
Услуги связи		221	0	0	0	0	0	0	0	0	0
Транспортные услуги		222	0	0	0	0	0	0	0	0	0
Коммунальные услуги		223	0	0	0	0	0	0	0	0	0
Работы, услуги по содержанию имущества		225	0	0	0	0	0	0	0	0	0
Работы, услуги по содержанию имущества		244	0	0	0	0	0	0	0	0	0
Прочие работы, услуги		244	0	0	0	0	0	0	0	0	0
Услуги, работы для целей капитальных вложений		244	0	0	0	0	0	0	0	0	0
из них :											
по социальной помощи населению		262	0	0	0	0	0	0	0	0	0
Прочие расходы		290	0	0	0	0	0	0	0	0	0
Поступление нефинансовых активов, всего		300	0	0	0	0	0	0	0	0	0
из них :											
Увеличение стоимости основных средств		310	0	0	0	0	0	0	0	0	0
Увеличение стоимости продуктов питания		342	0	0	0	0	0	0	0	0	0

Н.К. Наймушина

Э.Р. Ниязова

Руководитель муниципального бюджетного учреждения
 Э.Р. Ниязова (расшифровка подписи)
 Главный бухгалтер
 Ответственный исполнитель (должность)



МАОУ "Студенческая СОШ № 12"
Показатели по поступлениям и выплатам учреждения (прочие доходы и расходы)

Наименование показателя	КОС ГУ	Вид расх одов	Прочие доходы и расходы					
			Всего	в т.ч.по подр.,ЦС,ВР				
				0702 0420010730 001			0707 0430010732	
1	2	3	4	2.0.0	2.1.2	2.2.1	2.2.2	2.5
				5	6	7	8	
Планируемый остаток средств на начало планируемого года			0,00					
Поступления, всего			1 125 000,00	648 000,00	45 000,00	432 000,00	0,00	
в том числе :			0,00					
Поступления от прочих доходов, всего								
в том числе : 1) От платных услуг	130		1 125 000,00	648 000,00	45 000,00	432 000,00	0,00	
2) От безвозмездных перечислений	180							
Планируемый остаток средств на конец планируемого периода			0,00					
Выплаты, всего			1 125 000,00	0,00	648 000,00	45 000,00	432 000,00	0,00
в том числе :			0,00					
Оплата труда и начисления на выплаты по оплате труда	210		157 290,00			33 600,00	123 690,00	0,00
из них :			0,00					
Заработная плата	211	111	120 807,00			25 807,00	95 000,00	
Прочие выплаты	212							
Начисления на выплаты по оплате труда	213	119	36 483,00			7 793,00	28 690,00	
Оплата работ, услуг, всего	220		0,00			0,00	0,00	0,00
из них :			0,00					
Услуги связи	221							
Транспортные услуги	222		0,00					
Коммунальные услуги	223		0,00					
Арендная плата за пользование имуществом	224		0,00					
Работы, услуги по содержанию имущества	225	244	0,00					
Прочие работы, услуги	226	244	0,00					
Социальное обеспечение, всего	260		0,00					
из них :			0,00					
Пособия по социальной помощи населению	262							
Прочие расходы	290	853						
Поступление нефинансовых активов, всего	300		967 710,00	0,00	648 000,00	11 400,00	308 310,00	0,00
из них :								
Увеличение стоимости основных средств	310	244	0,00					
Увеличение стоимости продуктов питания	342	244	956 310,00		648 000,00		308 310,00	
Увеличение стоимости прочих оборотных запасов (материалов)	346	244	1 400,00			11 400,00		

Руководитель муниципального

Главный бухгалтер муниципального
бюджетного учреждения

Ответственный исполнитель



(подпись)

Н.К. Наймушина

Э.Р. Ниязова

Э.Р.Ниязова
(расшифровка подписи)

2023 год

Показатели по поступлениям и выплатам МАОУ "Студенческая средняя общеобразовательная школа № 12"

свод

Наименование показателя	Код по КОСГУ	У	Бюджетные субсидии			Прочие доходы и расходы	
			Всего	на выпол. мун. задания	на иные цели	Всего	доходы и расходы
1	2	3	4	5	6	7	8
Планируемый остаток средств на начало планируемого года							
Поступления, всего		32 237 900,00	31 112 900,00	31 112 900,00	0,00	1 125 000,00	1 125 000,00
в том числе :		0,00	0,00			0,00	
Субсидии на выполнение муниципального задания	130	31 112 900,00	31 112 900,00	31 112 900,00		0,00	
Субсидии на иные цели, всего	180	0,00	0,00			0,00	
в т.ч. 1) На текущий и капитальный ремонт	180	0,00	0,00			0,00	
2) На реализацию целевых программ	180	0,00	0,00			0,00	
3) На на расходы за счет целевых средств	130	0,00	0,00			0,00	
Поступления от прочих доходов, всего		1 125 000,00	0,00			1 125 000,00	1 125 000,00
в том числе : 1) От платных услуг	130	1 125 000,00	0,00			1 125 000,00	1 125 000,00
2) От безвозмездных перечислений	180						
Планируемый остаток средств на конец планируемого периода							
Выплаты, всего		32 237 900,00	31 112 900,00	31 112 900,00	0,00	1 125 000,00	1 125 000,00
в том числе :		0,00	0,00			0,00	
Оплата труда и начисления на выплаты по оплате труда	210	26 593 720,00	26 436 430,00	26 436 430,00		157 290,00	157 290,00
из них :		0,00	0,00			0,00	
Заработная плата	211	111	20 256 317,00	20 135 510,00	20 135 510,00	120 807,00	120 807,00
Оплата периода нетрудоспособности первые три дня болезни	266	111	220 000,00	220 000,00	220 000,00	0,00	
Прочие выплаты	266	112	0,00	0,00		0,00	
Начисления на выплаты по оплате труда	213	119	6 117 403,00	6 080 920,00	6 080 920,00	36 483,00	36 483,00
Оплата работ, услуг, всего	220		3 066 570,00	3 066 570,00	3 066 570,00	0,00	0,00
из них :			0,00	0,00		0,00	
Услуги связи	221	244	101 800,00	101 800,00	101 800,00	0,00	
Транспортные услуги	222	244	0,00	0,00		0,00	
Коммунальные услуги	223	244	115 120,00	115 120,00	115 120,00	0,00	
Коммунальные услуги (энергетические ресурсы)	223	244	1 674 280,00	1 674 280,00	1 674 280,00	0,00	
Работы, услуги по содержанию имущества	225	243	0,00	0,00		0,00	
Работы, услуги по содержанию имущества	225	244	677 870,00	677 870,00	677 870,00	0,00	
Прочие работы, услуги	226	244	492 500,00	492 500,00	492 500,00	0,00	0,00
Страхование	227	244	5 000,00	5 000,00	5 000,00	0,00	
Услуги, работы для целей капитальных вложений	228	244	0,00	0,00		0,00	
Социальное обеспечение, всего	260		0,00	0,00		0,00	
из них :			0,00	0,00		0,00	
Прочие расходы	290	853	0,00	0,00		0,00	
Прочие расходы	290	852	0,00	0,00		0,00	
Прочие расходы	296	244	0,00	0,00		0,00	
Поступление нефинансовых активов, всего	300		2 577 610,00	1 609 900,00	1 609 900,00	0,00	967 710,00
из них :			0,00	0,00		0,00	
Увеличение стоимости основных средств	310	244	773 500,00	773 500,00	773 500,00	0,00	0,00
Увеличение стоимости лекарственных препаратов и материалов, применяемых в медицинских целях	341	244	5 500,00	5 500,00	5 500,00	0,00	
Увеличение стоимости продуктов питания	342	244	956 310,00	0,00		956 310,00	956 310,00
Увеличение стоимости горюче-смазочных материалов	343	244	570 000,00	570 000,00	570 000,00	0,00	
Увеличение стоимости строительных материалов	344	244	0,00	0,00		0,00	
Увеличение стоимости мягкого инвентаря	345	244	0,00	0,00		0,00	
Увеличение стоимости прочих оборотных запасов (материалов)	346	244	272 300,00	260 900,00	260 900,00	11 400,00	11 400,00
Увеличение стоимости прочих материальных запасов однократного применения	349	244	0,00	0,00		0,00	
Увеличение стоимости неисключительных прав на результаты интеллектуальной собственности с определенным сроком	352	244	0,00	0,00		0,00	

Руководитель муниципального бюджетного учреждения



(подпись)

Н.К. Наймушина

Главный бухгалтер муниципального бюджетного учреждения

(подпись)

Э.Р. Ниязова

Ответственный исполнитель

Гл. бух.
(должность)

(подпись)

Ниязова Э.Р.
(расшифровка подписи)

Показатели по поступлениям и выплатам МАОУ "Студенческая средняя общеобразовательная школа №12"
(субсидии из средств бюджета)

Наименование показателя	Вид расходов	Код по КОСГУ	Субсидия на выполнение муниципального задания						
			Всего	в том числе по подр., ЦС, ВР					
				0702 0920010042 4.2.1	0702 0920045310 4.2.2	0702 0920045320 4.2.3	0707 0930055600 4.5.1	0707 0930045600 4.5.2	
1	2	3	4	5	6	7	8		
Поступления, всего			31112900	11508800	18675700	928400	0	0	0
в том числе :			0						
Субсидии на выполнение муниципального задания		130	31112900	11508800	18675700	928400	0	0	0
Планируемый остаток средств на конец планируемого периода		130	0						
Выплаты, всего			31112900	11508800	18675700	928400	0	0	0
в том числе :			0						
Оплата труда и начисления на выплаты по оплате труда		210	26436430	7760730	18675700		0	0	0
из них :	111	211	20135510	5922220	14213290				
Оплата периода нетрудоспособности первые три дня болезни	111	266	220000	50000	170000				
Прочие выплаты	112	266	0						
Начисления на выплаты по оплате труда	119	213	6080920	1788510	4292410				
Оплата работ, услуг всего		220	3066570	2934070		132500	0	0	
Услуги связи	244	221	101800	21800		80000			
Транспортные услуги	244	222	0						
Коммунальные услуги	244	223	115120	115120					
Коммунальные услуги (энергетические ресурсы)	247	223	1674280	1674280					
Арендная плата за пользование имуществом		224	0						
Работы, услуги по содержанию имущества	244	225	677870	677870					
Прочие работы, услуги	244	226	492500	440000		52500			
страхование	244	227	5000	5000					
Итого прочие работы, услуги		226	0						
Социальное обеспечение, всего		260	0						
из них :			0						
Пособия по социальной помощи населению		262	0						
Прочие расходы	852	290	0						
Прочие расходы	244	296	0						
Итого прочие расходы		290	0						
Поступление нефинансовых активов, всего		300	1609900	814000	0	795900	0	0	0
из них :									
Увеличение стоимости основных средств	244	310	773500	123500		650000			
препаратов и материалов, применяемых в медицинских целях	244	341	5500	5500					
Увеличение стоимости горюче-смазочных материалов	244	343	570000	570000					
Увеличение стоимости строительных материалов	244	344	0	0					
Увеличение стоимости мягкого инвентаря	244	345	0						
Увеличение стоимости прочих оборотных запасов (материалов)	244	346	260900	115000		145900			
Увеличение стоимости прочих материальных запасов однократного применения	244	349	0	0		0			
Увеличение стоимости неисключительных прав на результаты интеллектуальной собственности с определенным сроком использования"	244	352	0						

Руководитель муниципального бюджетного учреждения

Н.К. Наймушина

Главный бухгалтер муниципального бюджетного учреждения

Э.Р. Ниязова

Ответственный исполнитель

Э.Р.Ниязова
(расшифровка подписи)




Таблица 3.2.

Показатели по поступлениям и выплатам учреждения (субсидии на иные цели)

Наименование показателя	Вид расходов	Код по КОСГУ	Итого	Субсидии на текущий и капитальный ремонт		Субсидии на реализацию целевых программ				Субсидии на счет целевых средств	
				Всего	в т.ч. по подпр. ЦС. ВР	Всего	0702 0920045400 5.2.2	9	10	11	Всего
1		2	4	5	6	7	8	9	10	11	13
Поступления, всего			0	0	0	0	0	0	0	0	0
в том числе :			0	0	0	0	0	0	0	0	0
Субсидии на иные цели, всего		180	0	0	0	0	0	0	0	0	0
в т.ч. 1.1 На текущий и капитальный ремонт		180	0	0	0	0	0	0	0	0	0
2. На реализацию целевых программ, всего		180	0	0	0	0	0	0	0	0	0
3. На расходы за счет целевых средств, всего		130	0	0	0	0	0	0	0	0	0
Планируемый остаток средств на конец планируемого периода			0	0	0	0	0	0	0	0	0
Выплаты, всего			0	0	0	0	0	0	0	0	0
в том числе :			0	0	0	0	0	0	0	0	0
Оплата труда и начисления на выплаты по оплате труда		210	0	0	0	0	0	0	0	0	0
из них :			0	0	0	0	0	0	0	0	0
Заработная плата		211	0	0	0	0	0	0	0	0	0
Прочие выплаты		212	0	0	0	0	0	0	0	0	0
Начисления на выплаты по оплате труда		213	0	0	0	0	0	0	0	0	0
Оплата работ, услуг, всего		220	0	0	0	0	0	0	0	0	0
из них :			0	0	0	0	0	0	0	0	0
Услуги связи		221	0	0	0	0	0	0	0	0	0
Транспортные услуги		222	0	0	0	0	0	0	0	0	0
Коммунальные услуги		223	0	0	0	0	0	0	0	0	0
Работы, услуги по содержанию имущества		243	0	0	0	0	0	0	0	0	0
Работы, услуги по содержанию имущества		244	0	0	0	0	0	0	0	0	0
Прочие работы, услуги		244	0	0	0	0	0	0	0	0	0
Услуги, работы для целей капитальных вложений		244	0	0	0	0	0	0	0	0	0
из них :			0	0	0	0	0	0	0	0	0
тососовия по социальной помощи населению		262	0	0	0	0	0	0	0	0	0
Прочие расходы		290	0	0	0	0	0	0	0	0	0
Поступление нефинансовых активов, всего		300	0	0	0	0	0	0	0	0	0
из них :			0	0	0	0	0	0	0	0	0
Увеличение стоимости основных средств		244	0	0	0	0	0	0	0	0	0
Увеличение стоимости продуктов питания		244	0	0	0	0	0	0	0	0	0



Н.К. Наймушина
Э.Р. Низзова

Э.Р. Низзова (расшифровка подписи)

Э.Р. Низзова (расшифровка подписи)

г.л. бухгалтер Э.Р. Низзова (должность)
Ответственный исполнитель

Главный бухгалтер муниципального бюджетного учреждения
Н.К. Наймушина

МАОУ "Студенческая СОШ № 12"
Показатели по поступлениям и выплатам учреждения (прочие доходы и расходы)

Наименование показателя	КОС ГУ	Вид расх одов	Прочие доходы и расходы					
			Всего	в т.ч. по подр., ЦС, ВР				
				2.0.0	2.1.2	2.2.1	2.2.2	0707 0430010732
1	2	3	4	5	6	7	8	
Планируемый остаток средств на начало планируемого года			0,00					
Поступления, всего			1 125 000,00	648 000,00	45 000,00	432 000,00	0,00	
в том числе :			0,00					
Поступления от прочих доходов, всего								
в том числе : 1) От платных услуг	130		1 125 000,00	648 000,00	45 000,00	432 000,00	0,00	
2) От безвозмездных перечислений	180							
Планируемый остаток средств на конец планируемого периода			0,00					
Выплаты, всего			1 125 000,00	0,00	648 000,00	45 000,00	432 000,00	0,00
в том числе :			0,00					
Оплата труда и начисления на выплаты по оплате труда	210		157 290,00			33 600,00	123 690,00	0,00
из них :			0,00					
Заработная плата	211	111	120 807,00			25 807,00	95 000,00	
Прочие выплаты	212							
Начисления на выплаты по оплате труда	213	119	36 483,00			7 793,00	28 690,00	
Оплата работ, услуг, всего	220		0,00			0,00	0,00	0,00
из них :			0,00					
Услуги связи	221							
Транспортные услуги	222		0,00					
Коммунальные услуги	223		0,00					
Арендная плата за пользование имуществом	224		0,00					
Работы, услуги по содержанию имущества	225	244	0,00					
Прочие работы, услуги	226	244	0,00					
Социальное обеспечение, всего	260		0,00					
из них :			0,00					
Пособия по социальной помощи населению	262							
Прочие расходы	290	853						
Поступление нефинансовых активов, всего	300		967 710,00	0,00	648 000,00	11 400,00	308 310,00	0,00
из них :								
Увеличение стоимости основных средств	310	244	0,00					
Увеличение стоимости продуктов питания	342	244	956 310,00		648 000,00		308 310,00	
Увеличение стоимости прочих оборотных запасов (материалов)	346	244	11 400,00			11 400,00		

Руководитель муниципального

Главный бухгалтер муниципального
бюджетного учреждения

Ответственный исполнитель



Н.К. Наймушина

Э.Р. Ниязова

Э.Р.Ниязова
(расшифровка подписи)

**ДОКУМЕНТ ПОДПИСАН
ЭЛЕКТРОННОЙ ПОДПИСЬЮ**

СВЕДЕНИЯ О СЕРТИФИКАТЕ ЭП

Сертификат 603332450510203670830559428146817986133868575800

Владелец Наймушина Надежда Константиновна

Действителен с 17.03.2021 по 17.03.2022