

ОТЧЕТ О ФИНАНСОВЫХ РЕЗУЛЬТАТАХ ДЕЯТЕЛЬНОСТИ УЧРЕЖДЕНИЯ

на 1 января 2023 г.

Учреждение МАОУ "Студенческая СОШ N 12"

Обособленное подразделение \_\_\_\_\_

Учредитель \_\_\_\_\_

Наименование органа, осуществляющего полномочия учредителя Управление образования Администрации Белоярского городского округа

Периодичность: годовая

Единица измерения: руб.

Форма по ОКУД	КОДы
Дата	0503721
по ОКПО	01.01.2023
ИНН	35154923
	6639005483
по ОКТМО	65209000
по ОКПО	
ИНН	6683018227
Глава по БК	906
по ОКЕИ	383

Наименование показателя	Код строки	Код аналитики	Деятельность с целевыми средствами	Деятельность по государственному заданию	Приносящая доход деятельность	Итого
1	2	3	4	5	6	7
<b>Доходы</b>	010	100	7 749 859,89	32 051 097,81	595 229,16	40 396 186,86
в том числе:						
Доходы от оказания платных услуг (работ)		131	-	32 051 097,81	595 229,16	32 646 326,77
Поступления текущего характера бюджетным и автономным учреждениям от сектора государственного управления		152	7 749 859,89	-	-	7 749 859,89
<b>Расходы</b>	150	200	5 963 668,61	33 455 818,03	586 990,32	40 006 476,96
в том числе:						
Заработная плата		211	1 417 344,00	21 124 696,35	22 545,01	22 564 585,36
Начисления на выплаты по оплате труда		213	428 015,89	6 375 679,52	6 681,21	6 810 376,62
Услуги связи		221	-	39 769,27	-	39 769,27
Коммунальные услуги		223	-	1 397 926,94	-	1 397 926,94
Работы, услуги по содержанию имущества		225	1 900 321,49	466 941,37	-	2 367 262,86
Прочие работы, услуги		226	-	608 332,45	-	608 332,45
Страхование		227	-	7 951,39	-	7 951,39
Налоги, пошлины и сборы		291	-	4 025,80	-	4 025,80
Штрафы за нарушение законодательства о налогах и сборах, законодательства о страховых взносах		292	-	15 838,55	-	15 838,55
Другие экономические санкции		295	-	10 000,00	-	10 000,00
Социальные пособия и компенсации персоналу в денежной форме		266	-	231 000,00	-	231 000,00
Амортизация		271	-	1 874 136,67	-	1 874 136,67
Расходование материальных запасов		272	2 217 987,23	1 299 519,72	557 764,10	4 075 271,05
<b>Чистый операционный результат</b> (стр. 301 - стр. 302); (стр. 310 + стр. 410)	300		1 786 191,28	-1 404 720,42	8 238,84	389 709,70
Операционный результат до налогообложения (стр. 010 - стр. 150)	301		1 786 191,28	-1 404 720,42	8 238,84	389 709,70
налог на прибыль	302		-	-	-	-
<b>Операции с нефинансовыми активами</b> (стр. 320 + стр. 330 + стр. 350 + стр. 360 + стр. 370 + стр. 380 + стр. 390 + стр. 400)	310		-45 765,22	206 460,71	9 256,10	169 951,59
Чистое поступление основных средств	320		-	401 795,30	-	401 795,30
в том числе:						
увеличение стоимости основных средств	321	310	1 831 956,50	2 496 707,34	-	4 328 663,84
уменьшение стоимости основных средств	322	41X	1 831 956,50	2 094 912,04	-	3 926 868,54
Чистое поступление нематериальных активов	330		-	-	-	-
в том числе:						
увеличение стоимости нематериальных активов	331	320	-	-	-	-
уменьшение стоимости нематериальных активов	332	42X	-	-	-	-
Чистое поступление произведенных активов	350		-	-	-	-
в том числе:						
увеличение стоимости произведенных активов	351	330	-	-	-	-
уменьшение стоимости произведенных активов	352	43X	-	-	-	-
Чистое поступление материальных запасов	360		-45 765,22	-195 334,59	9 256,10	-231 843,71
в том числе:						
увеличение стоимости материальных запасов	361	340	2 172 222,01	1 104 185,13	567 020,20	3 843 427,34
из них:						
уменьшение стоимости материальных запасов	362	440	2 217 987,23	1 299 519,72	557 764,10	4 075 271,05
из них:						
Чистое поступление прав пользования	370		-	-	-	-
в том числе:						
увеличение стоимости прав пользования	371	35X	-	-	-	-
уменьшение стоимости прав пользования	372	45X	-	-	-	-
Чистое изменение затрат на изготовление готовой продукции (работ, услуг)	390		-	-	-	-
в том числе:						
увеличение затрат	391	x	7 749 859,89	35 450 693,17	612 145,29	43 812 698,35
уменьшение затрат	392	x	7 749 859,89	35 450 693,17	612 145,29	43 812 698,35
Расходы будущих периодов	400	x	-	-	-	-
<b>Операции с финансовыми активами и обязательствами</b> (стр. 420 - стр. 510)	410		1 831 956,50	-1 811 181,13	-1 017,26	219 758,11
<b>Операции с финансовыми активами</b> (стр. 430 + стр. 440 + стр. 450 + стр. 460 + стр. 470 + стр. 480)	420		8 529 100,00	60 502 118,00	-1 017,26	69 030 200,74
Чистое поступление денежных средств и их эквивалентов	430		-	27 118,00	3 884,58	31 002,58
в том числе:						
поступление денежных средств и их эквивалентов	431	510	7 879 859,89	32 090 517,41	622 547,66	40 592 924,96
выбытие денежных средств и их эквивалентов	432	610	7 879 859,89	32 063 399,41	618 663,08	40 561 922,38
Чистое поступление ценных бумаг, кроме акций	440		-	-	-	-
в том числе:						
увеличение стоимости ценных бумаг, кроме акций и иных финансовых инструментов	441	520	-	-	-	-
уменьшение стоимости ценных бумаг, кроме акций и иных финансовых инструментов	442	620	-	-	-	-
Чистое поступление акций и иных финансовых инструментов	450		-	-	-	-
в том числе:						
увеличение стоимости акций и иных финансовых инструментов	451	530	-	-	-	-
уменьшение стоимости акций и иных финансовых инструментов	452	630	-	-	-	-
Чистое предоставление займов (ссуд)	460		-	-	-	-
в том числе:						
увеличение задолженности по предоставленным займам (ссудам)	461	540	-	-	-	-
уменьшение задолженности по предоставленным займам (ссудам)	462	640	-	-	-	-
Чистое поступление иных финансовых активов	470		-	-	-	-
в том числе:						
увеличение стоимости иных финансовых активов	471	550	-	-	-	-
уменьшение стоимости иных финансовых активов	472	650	-	-	-	-
Чистое увеличение дебиторской задолженности	480		8 529 100,00	60 475 000,00	-4 901,84	68 999 198,16
в том числе:						
увеличение дебиторской задолженности	481	560	17 195 523,41	93 014 713,81	612 145,29	110 822 382,51
уменьшение дебиторской задолженности	482	660	8 666 423,41	32 539 713,81	617 047,13	41 823 184,35
<b>Операции с обязательствами</b> (стр. 520 + стр. 530 + стр. 540 + стр. 550 + стр. 560)	510		6 697 143,50	62 113 299,13	-	68 810 442,63
Чистое увеличение задолженности по внутренним привлеченным заимствованиям	520		-	-	-	-
в том числе:						
увеличение задолженности по внутренним привлеченным заимствованиям	521	710	-	-	-	-
уменьшение задолженности по внутренним привлеченным заимствованиям	522	810	-	-	-	-
Чистое увеличение задолженности по внешним привлеченным заимствованиям	530		-	-	-	-
в том числе:						
увеличение задолженности по внешним привлеченным заимствованиям	531	720	-	-	-	-
уменьшение задолженности по внешним привлеченным заимствованиям	532	820	-	-	-	-
Чистое увеличение прочей кредиторской задолженности	540		-1 831 956,50	1 824 250,13	-	-7 706,37
в том числе:						
увеличение прочей кредиторской задолженности	541	730	8 018 933,79	36 814 427,23	605 105,28	45 238 466,30
уменьшение прочей кредиторской задолженности	542	830	9 850 890,29	34 790 177,10	605 105,28	45 246 172,67
Чистое изменение доходов будущих периодов	550	x	8 529 100,00	60 475 000,00	-	69 004 100,00
Чистое изменение резервов предстоящих расходов	560	x	-	-185 951,00	-	-185 951,00

Руководитель




(подпись)

Н.Б. Растунцева

(расшифровка подписи)

Главный бухгалтер



(подпись)

Э.Р. Ваулина


(расшифровка подписи)

**Централизованная бухгалтерия**

(наименование, ОГРН, ИНН, КПП, местонахождение)

Руководитель

(уполномоченное лицо)




(должность)

(подпись)

(расшифровка подписи)

Исполнитель

(должность)



(подпись)

(расшифровка подписи)

(телефон, e-mail)

10 января 2023 г.

**ДОКУМЕНТ ПОДПИСАН  
ЭЛЕКТРОННОЙ ПОДПИСЬЮ**

**СВЕДЕНИЯ О СЕРТИФИКАТЕ ЭП**

Сертификат 376304230083447847618637456882370283188412430602

Владелец Растунцева Наталья Борисовна

Действителен с 23.04.2024 по 23.04.2025